

Załącz konto studenckie pod adresem <http://ise.come.uw.edu.pl/course/view.php?id=52>

Krok 1:Wybierz [Zacznij teraz od utworzenia nowego konta] i wprowadź podstawowe informacje o swoim koncie

come@uw

ISE » Zaloguj się do serwisu Polski (pl)

Powracasz na tą stronę WWW?

Zaloguj się tutaj używając twojej nazwy użytkownika i hasła:
(Przyjmowanie Cookies (tzw. ciasteczka) musi być włączone w Twojej przeglądarce)

Jeżeli jesteś studentem UW i masz konto w USOSie, to:

- jako nazwę użytkownika podaj swój numer PESEL i hasło z USOSa
- Jeśli zapisujesz się na zajęcia zarejestrowane w USOS-ie (np. zajęcia ogólnouniwersyteckie w IBIZie) to musisz najpierw zapisać się na nie przez USOS-a.

Nazwa użytkownika:

Hasło:

Zaloguj się

Niektóre kursy dostępne są dla użytkowników zalogowanych jako goście.:

Zaloguj się jako gość

Zapomniałeś(aś) nazwy użytkownika lub hasła?

Tak, pomóż mi zalogować się

Czy jesteś w tym serwisie po raz pierwszy?

Witaj!

Aby otrzymać pełny dostęp do kursów musisz poświęcić chwilkę aby stworzyć sobie konto w tym serwisie.

Każdy z kursów może wymagać podania jednorazowego "klucza dostępu do kursu", który będzie niezbędny tylko przy zapisywaniu się na kurs. Później nie będzie już potrzebny.

Oto kroki, które musisz wykonać:

1. Wypełnij formularz [Nowe konto](#) swoimi danymi.
2. Niezwłocznie zostanie wysłany do Ciebie e-mail na podany przez Ciebie adres.
3. Przeczytaj e-mail i kliknij zawarty w nim link.
4. Twoje konto zostanie potwierdzone i zostaniesz zalogowany.
5. Wybierz kurs, w którym chcesz wziąć udział.
6. Jeżeli zostaniesz poproszony(a) o podanie "klucza dostępu do kursu" - wpisz otrzymany od prowadzącego klucz. To spowoduje zapisanie Cię na kurs.
7. Od tego momentu będziesz mieć dostęp do kursu. Aby zalogować się i uzyskać dostęp do kursów, na które się zapisałeś(aś), konieczne będzie tylko wpisanie Twojej nazwy użytkownika i hasła (w formularzu na tej stronie) aby zalogować się i otrzymać dostęp do dowolnego kursu na który jesteś zapisany.

Zacznij teraz od utworzenia nowego konta!

Krok 1 cd:Wybierz [Zacznij teraz od utworzenia nowego konta] i wprowadź podstawowe informacje o swoim koncie

ISE » Zaloguj się » Nowe konto

Utwórz nową nazwę użytkownika oraz hasło które będą używane do logowania:

Nazwa użytkownika:

Hasło:

Proszę wpisać kilka informacji o sobie:
(Uwaga: Twój adres e-mail musi być prawdziwy)

E-mail:

E-mail (jeszcze raz):

Imię:

Nazwisko:

Miasto:

Kraj:

←




Nazwa użytkownika (login) może zawierać wyłącznie litery alfabetu i cyfry np. *kotmaale* lub *kot99*, ale *kot_2* nie zostanie zaakceptowane.

Krok 2: Na podany przez Ciebie adres e-mail zostanie wysłany mail z prośbą o potwierdzenie.

Kliknij przesłany link, aby aktywować konto.

ISE » Potwierdź Twoje konto

Został do Ciebie wysłany e-mail pod adres **ika.jarzynska@gmail.com**.
Zawiera on prostą instrukcję jak dokończyć rejestrację.
Jeżeli nadal będziesz mieć kłopoty skontaktuj się z administratorem serwisu.

Potwierdzenie dla konta Internetowe Studia Europejskie Inbox | X   

★ **Adminstrator ISE** noreply@come.uw.edu.pl to me [show details](#) 15:40 (4 minutes ago) Reply

Witaj Ika Jarzyńska.

W serwisie 'Internetowe Studia Europejskie' zgłoszono żądanie utworzenia nowego konta z użyciem twojego adresu e-mail. Aby potwierdzić zamiar utworzenia konta przejdź na stronę:

<http://ise.come.uw.edu.pl/login/confirm.php?data=EfEvj6zTgPaKY6f/alamakota> ← **kliknij, aby potwierdzić**

W większości programów istnieje możliwość przejścia pod powyższy adres poprzez kliknięcie adresowego przeglądarki internetowej i naciśnięcie klawisz enter.

Pozdrowienia od administratora
Adminstrator ISE (noreply@come.uw.edu.pl)

Reply Reply to all Forward

Krok 3: Wypełnij formularz zgłoszeniowy pod adresem <http://ise.come.uw.edu.pl/course/view.php?id=52> (*)

ISE » Kursy » Zaloguj do ISE X

ZAPISY - Internetowe Studia Europejskie (X edycja, 2011/2012) szczegółowe informacje o studiach <http://studiaeuropiejskie>

Prowadzący: Ika Anna Jarzyńska
Prowadzący: Roman Zyla
Prowadzący: Violetta Wojciechowska-Danilczuk

**Uwaga!!!
Elementem formularza
jest krótkie uzasadnienie
prośby o przyjęcie na studia.**

Proszę wpisać kilka informacji o sobie:

Nazwa użytkownika: alamakota
E-mail: ika.jarzynska@gmail.com
Imię: Ika
Nazwisko: Jarzyńska

Drugie imię:

Nazwisko rodowe:

Data urodzenia:

Miejsce urodzenia:

Telefon:

Telefon komórkowy:

Adres korespondencyjny - ulica:

Po zapisaniu formularza wyświetlane i wysłane na adres e-mail zostanie potwierdzenie przyjęcia zgłoszenia na studia.



Internetowe Studia Europejskie (ISE)

Podyplomowe Studia Uniwersytetu Warszawskiego

Krok 4: Przyślij na adres Centrum Europejskiego

(Al. Niepodległości 22, 02-653 Warszawa lub v.danilczuk@uw.edu.pl):

1. jedno zdjęcie,
2. ksero lub skan dyplomu magisterskiego lub licencjackiego,
3. kopię dowodu wpłaty w wysokości 400 zł.

Rekrutacja ma charakter otwarty.

O przyjęciu decyduje kolejność zgłoszeń.

Potwierdzenie przyjęcia na studia otrzymasz e-mailem.

Po otrzymaniu potwierdzenia przyślij dowód opłaty za studia.

Informacji udzielają...

o rekrutacji i wymaganych dokumentach

Violetta Wojciechowska-Danilczuk

v.danilczuk@uw.edu.pl

tel. 48 22 553 33 03

o studiach i platformie elearningowej

Ika Jarzyńska

i.jarzynska@uw.edu.pl

+48 608 34 29 75

10 edycja ISE na Polską Prezydencję w UE!